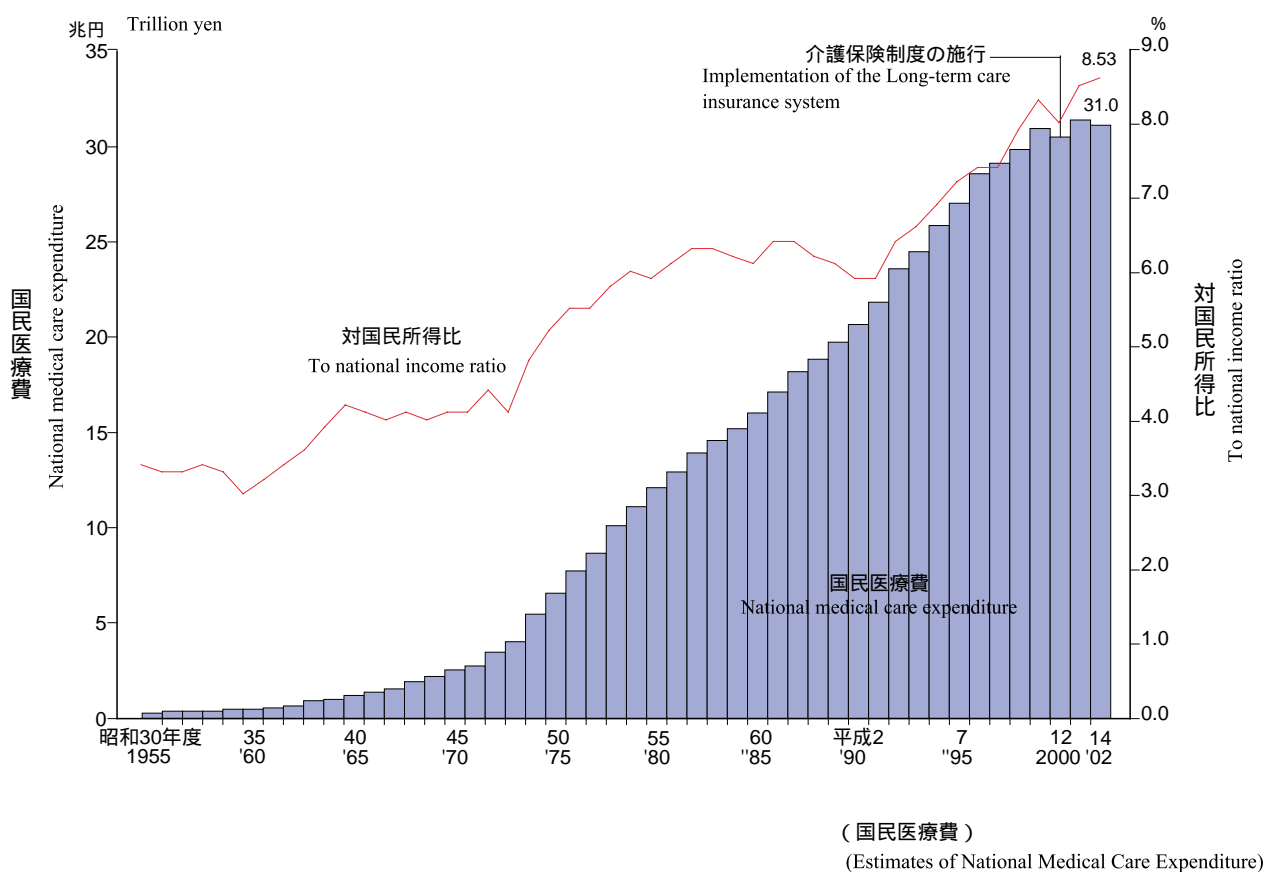


5 . 国民医療費の動向 Trends in National medical care expenditure

5-1 国民医療費と対国民所得比の年次推移

Trends in national medical care expenditure and proportion of national medical care expenditures to national income



平成14年度の国民医療費は30兆9507億円であり、国民所得に対する割合は8.53%となっている。

国民医療費の年次推移をみると、平成11年度までは増加傾向にあるが、12年度及び14年度は前年度に比べて減少している。

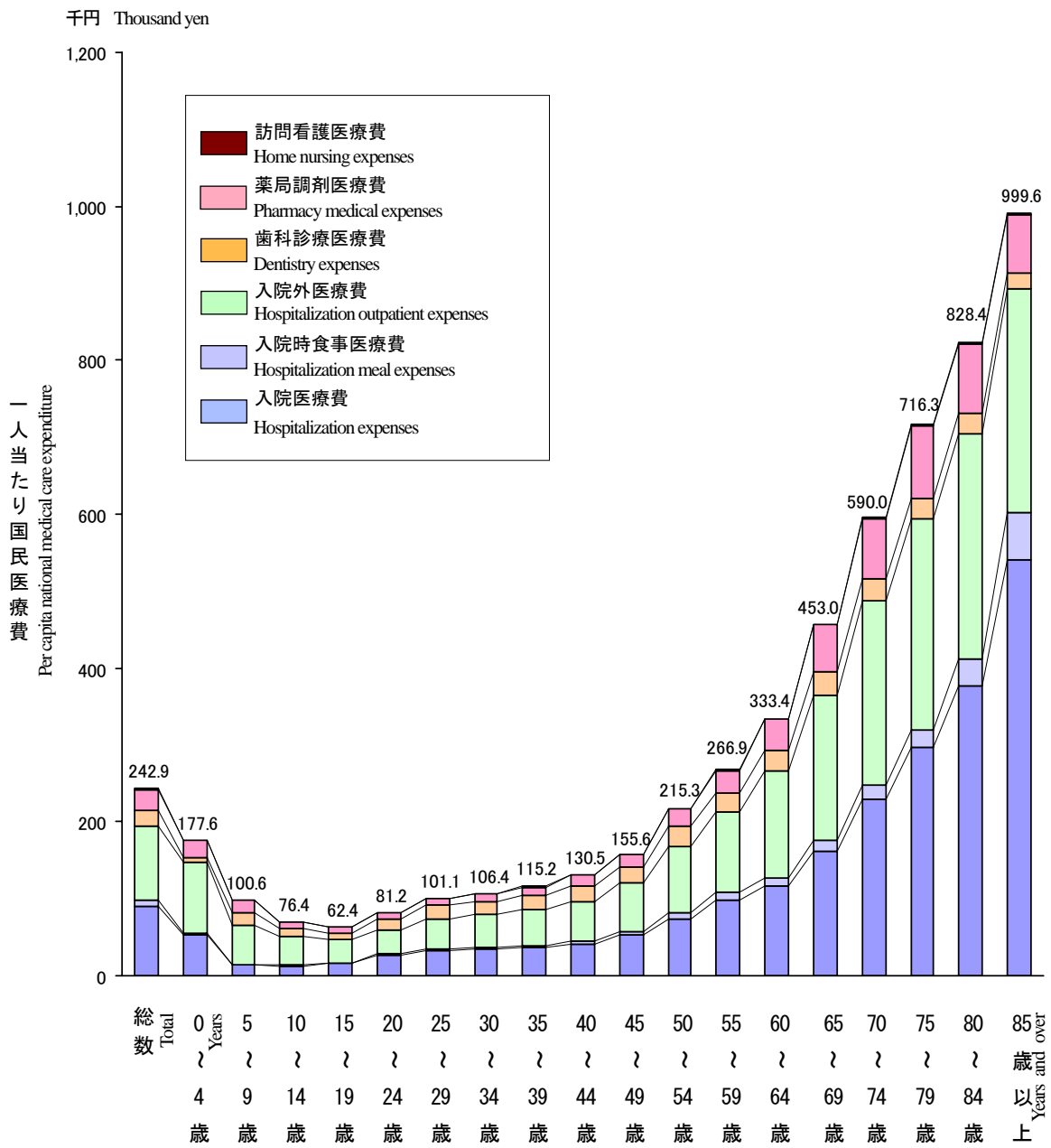
5-1 国民医療費と対国民所得比の年次推移

(単位:兆円) (単位:%)

	国民医療費	国民所得額	対国民所得比
昭和30年度	0.2	7.0	3.4
31	0.3	7.9	3.3
32	0.3	8.9	3.3
33	0.3	9.4	3.4
34	0.4	11.0	3.3
35	0.4	13.5	3.0
36	0.5	16.1	3.2
37	0.6	17.9	3.4
38	0.8	21.1	3.6
39	0.9	24.1	3.9
40	1.1	26.8	4.2
41	1.3	31.6	4.1
42	1.5	37.5	4.0
43	1.8	43.7	4.1
44	2.1	52.1	4.0
45	2.5	61.0	4.1
46	2.7	65.9	4.1
47	3.4	77.9	4.4
48	3.9	95.8	4.1
49	5.4	112.5	4.8
50	6.5	124.0	5.2
51	7.7	140.4	5.5
52	8.6	155.7	5.5
53	10.0	171.8	5.8
54	11.0	182.2	6.0
55	12.0	203.2	5.9
56	12.9	211.9	6.1
57	13.9	220.0	6.3
58	14.5	231.3	6.3
59	15.1	243.2	6.2
60	16.0	261.1	6.1
61	17.1	268.1	6.4
62	18.1	281.8	6.4
63	18.8	304.0	6.2
平成元年度	19.7	322.2	6.1
2	20.6	348.3	5.9
3	21.8	371.1	5.9
4	23.5	369.3	6.4
5	24.4	369.0	6.6
6	25.8	374.1	6.9
7	27.0	374.2	7.2
8	28.5	386.8	7.4
9	28.9	390.4	7.4
10	29.6	378.6	7.8
11	30.7	372.7	8.2
12	30.1	378.4	8.0
13	31.1	367.7	8.5
14	31.0	362.8	8.5

(国民医療費)

5-2 年齢階級別にみた1人当たり診療種別国民医療費 - 平成14年度 -
 Per capita national medical care expenditure by type of medical service and age group: 2002



(国民医療費)

(Estimates of National Medical Care Expenditure)

平成14年度の1人当たり国民医療費は24万2900円であり、年齢階級別にみると85歳以上が最も多く、15～19歳以降、年齢階級が高くなるに従っておおむねどの診療種類においても増加している。

5-2 年齢階級別にみた1人当たり診療種別国民医療費 —平成14年度—

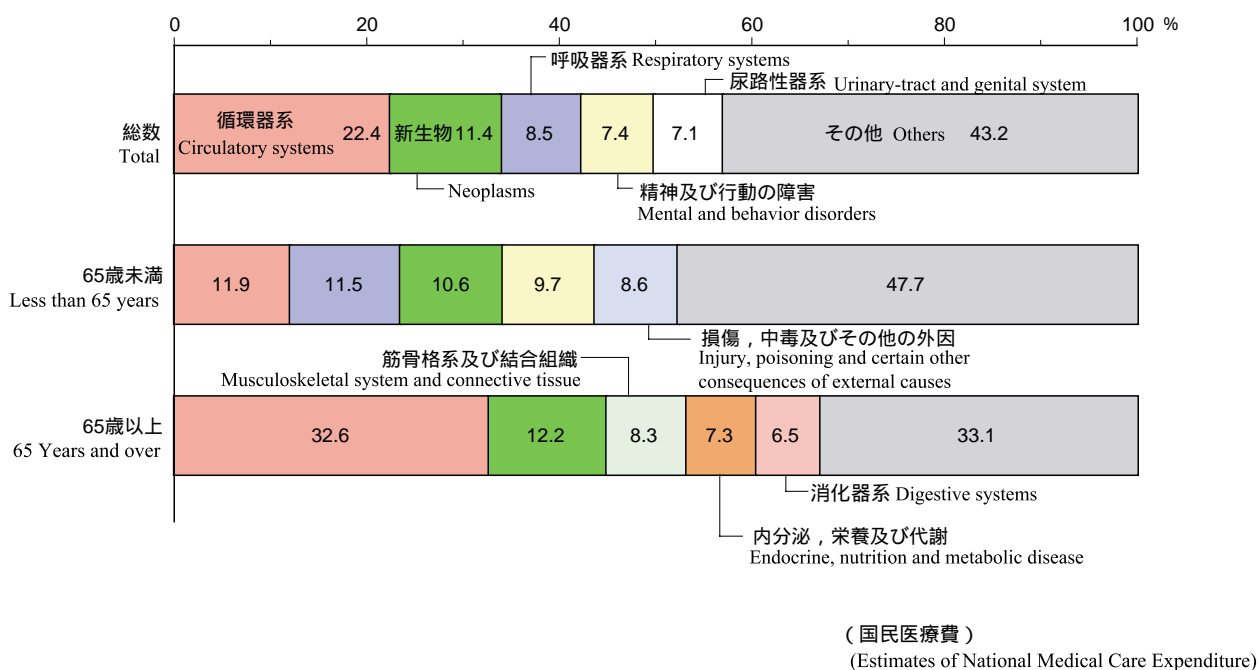
(単位:千円)

	国民医療費	一般診療医療費		歯科診療 医療費	入院時食事 医療費	薬局調剤 医療費	訪問看護 医療費
		入院	入院外				
総数	242.9	90.7	96.2	20.3	7.7	27.7	0.3
0～4歳	177.6	54.1	91.5	6.1	2.1	22.7	0.0
5～9	100.6	14.5	50.2	17.5	0.7	14.5	0.1
10～14	76.4	13.0	37.9	10.3	0.7	7.3	0.0
15～19	62.4	15.4	30.2	9.5	1.0	6.5	0.0
20～24	81.2	26.3	31.9	14.4	1.5	6.8	0.1
25～29	101.1	33.7	38.9	17.3	2.0	9.1	0.1
30～34	106.4	34.7	42.5	16.7	2.2	10.1	0.1
35～39	115.2	37.1	45.7	18.7	2.5	11.6	0.1
40～44	130.5	41.8	51.1	20.5	3.4	14.4	0.1
45～49	155.6	52.9	63.3	20.3	4.9	15.9	0.1
50～54	215.3	74.6	86.4	25.8	7.0	23.2	0.2
55～59	266.9	98.8	104.4	25.6	8.9	29.4	0.2
60～64	333.4	116.0	138.1	28.3	11.2	39.9	0.3
65～69	453.0	162.0	188.3	30.9	14.1	61.0	0.3
70～74	590.0	229.8	239.2	29.8	17.8	77.6	0.7
75～79	716.3	297.2	272.7	28.4	23.1	94.0	1.1
80～84	828.4	377.2	292.8	27.6	33.7	89.5	1.5
85歳以上	999.6	540.8	289.7	20.1	62.2	76.4	2.5

(国民医療費)

5-3 主な傷病別に見た一般診療医療費構成割合 - 平成14年度 -

Percentage distribution of general medical care expenditure by selected diseases: 2002



一般診療医療費を傷病分類別に見ると、循環器系の疾患が最も多く、次いで新生物、呼吸器系の疾患となっている。

65歳未満と65歳以上についてみると、65歳未満では、循環器系の疾患、呼吸器系の疾患、新生物が多く、この3傷病で全体の約30%であるのに対し、65歳以上では、循環器系の疾患が最も多く、全体の約30%を占めている。

5-3 主な傷病別にみた一般診療医療費構成割合 ー平成14年度ー

総数 (単位:%)

	総数
総数	100.0
循環器系の疾患	22.4
新生物	11.4
呼吸器系の疾患	8.5
精神及び行動の障害	7.4
尿路性器系の疾患	7.1
その他	43.2

(国民医療費)

65歳未満 (単位:%)

	65歳未満
総数	100.0
循環器系の疾患	11.9
呼吸器系の疾患	11.5
新生物	10.6
精神及び行動の障害	9.7
損傷、中毒及びその他の外因の影響	8.6
その他	47.7

(国民医療費)

65歳以上 (単位:%)

	65歳以上
総数	100.0
循環器系の疾患	32.6
新生物	12.2
筋骨格系及び結合組織の疾患	8.3
内分泌、栄養及び代謝疾患	7.3
消化器系の疾患	6.5
その他	33.1

(国民医療費)

10 . 国民医療費の動向 Trends in National medical care expenditure

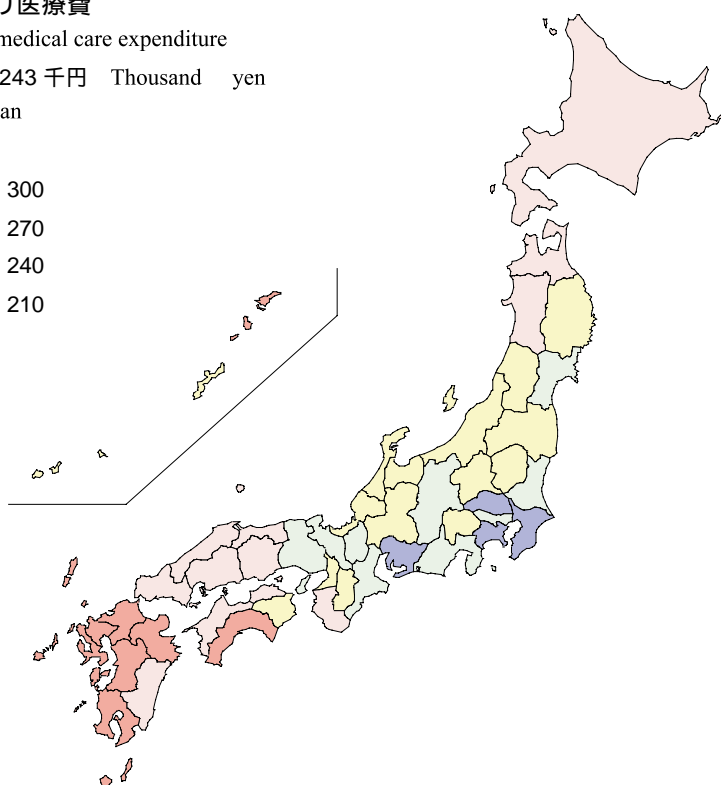
10-1 都道府県別にみた1人当たり医療費 - 平成14年度 - Per capita medical care expenditure: each prefecture, 2002

1人当たり医療費

Per capita medical care expenditure

全国：243千円 Thousand yen

All Japan



(国民医療費)

(Estimates of National Medical Care Expenditure)

1人当たり医療費を都道府県別にみると、鹿児島県の33万4千円が最も高く、次いで長崎県32万4千円、高知県32万3千円となっており、九州地方で高くなっている。

最も低いのは埼玉県の17万9千円で、次いで愛知県20万0千円、千葉県20万0千円となっており、関東地方で低くなっている。

10-1 都道府県別にみた1人当たり医療費 ー平成14年度ー

(単位:千円)

		1人当たり医療費
全	国	243
北	道	286
青	森	273
岩	手	267
宮	城	235
秋	田	270
山	形	241
福	島	260
茨	城	234
栃	木	255
群	馬	240
埼	玉	179
千	葉	200
東	京	211
神	奈	202
新	川	245
富	潟	256
石	山	259
福	川	246
山	井	246
長	梨	219
岐	野	240
静	阜	235
愛	岡	200
三	知	225
滋	重	220
京	賀	223
大	都	258
兵	阪	233
奈	庫	249
和	良	295
鳥	山	278
島	取	283
岡	根	278
広	山	284
山	島	285
徳	口	261
香	島	280
愛	川	276
高	媛	323
福	知	305
佐	岡	300
長	賀	324
熊	崎	310
大	本	316
宮	分	283
鹿	崎	334
沖	島	264
	縄	

(国民医療費)

注:都道府県別医療費は、国民医療費を患者の住所地に基づいて推計したものである。