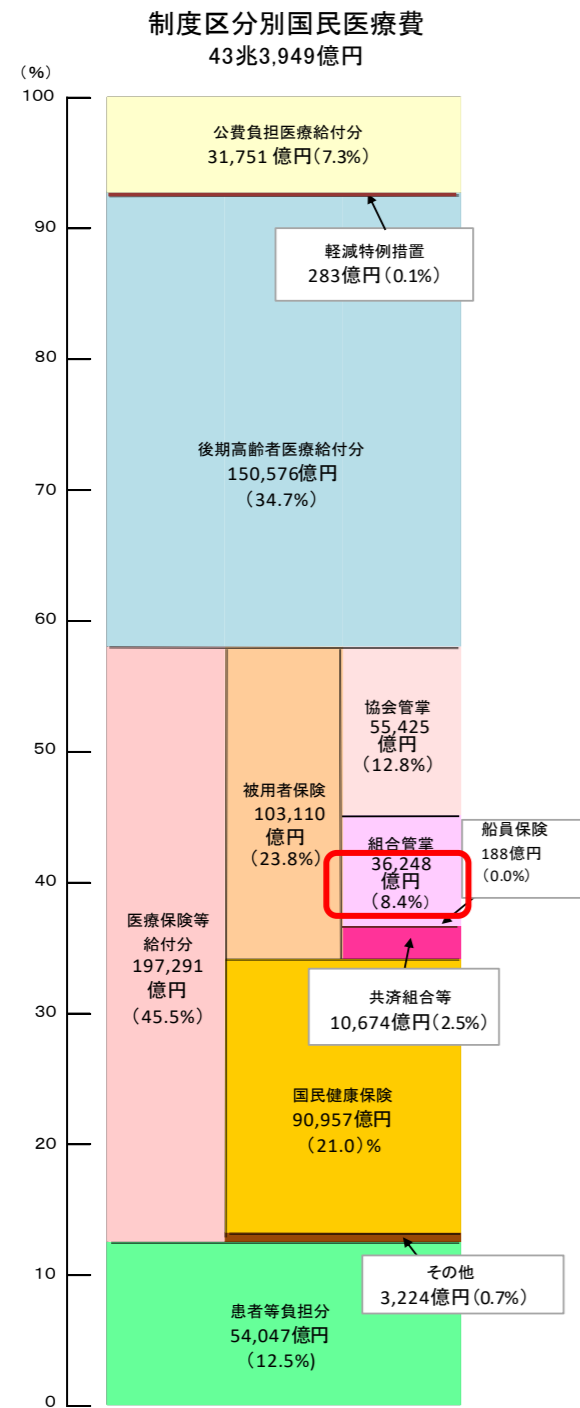
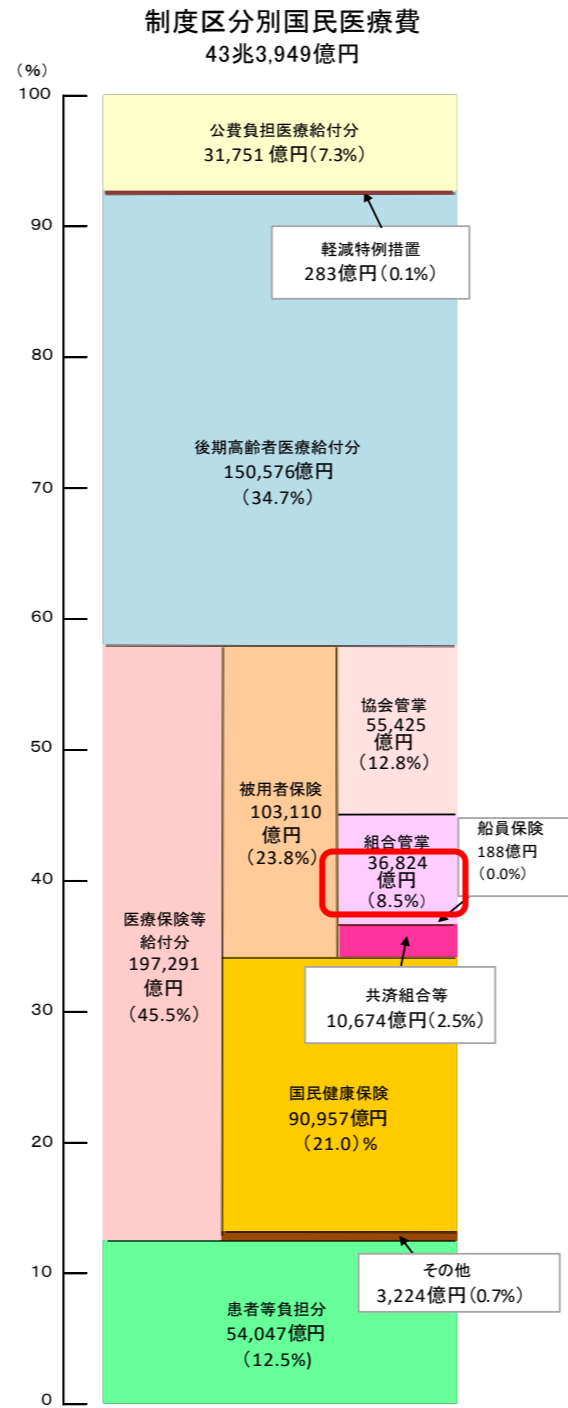


参考1 平成30年度 国民医療費の構造（総数）

【誤】



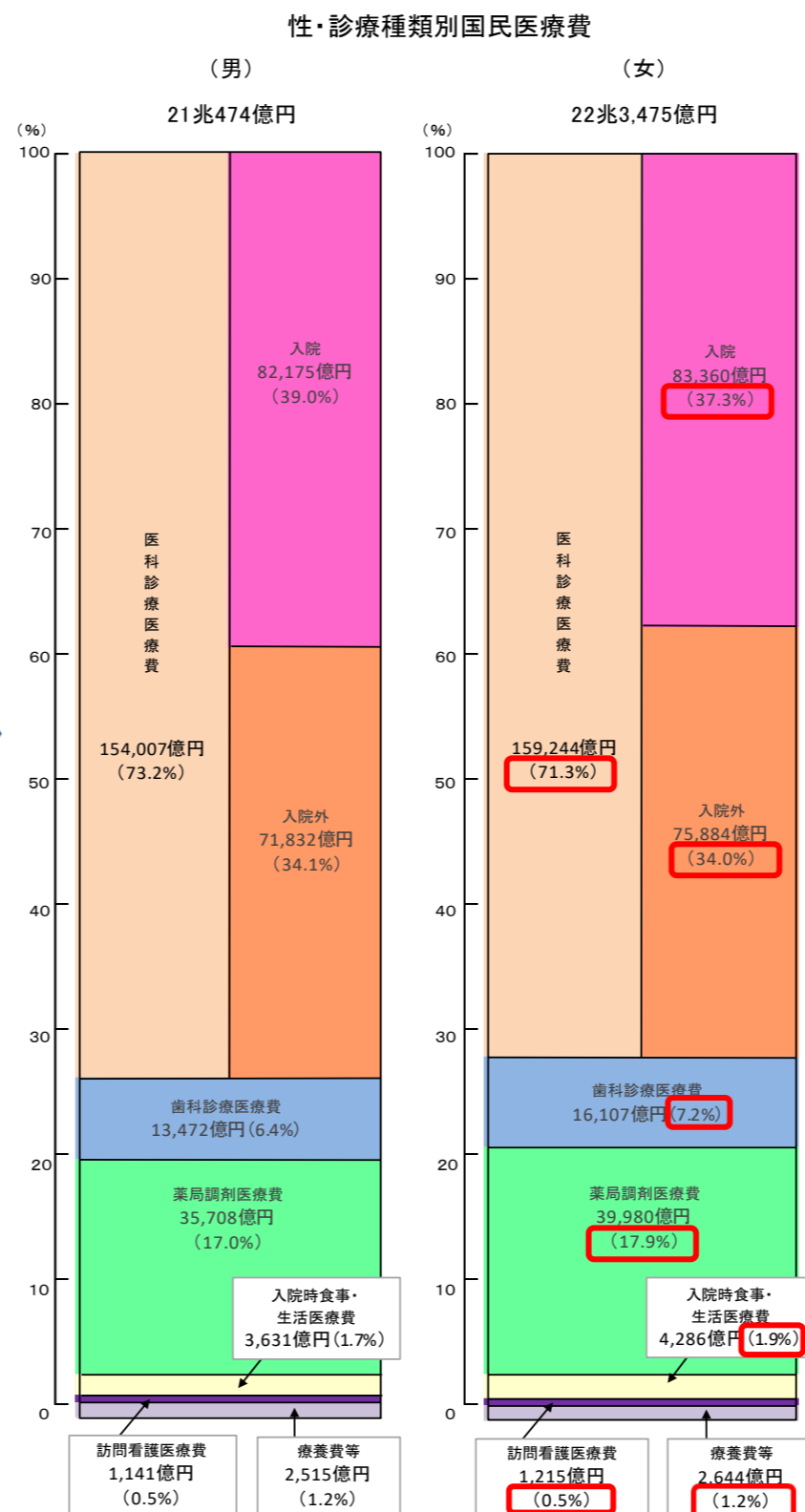
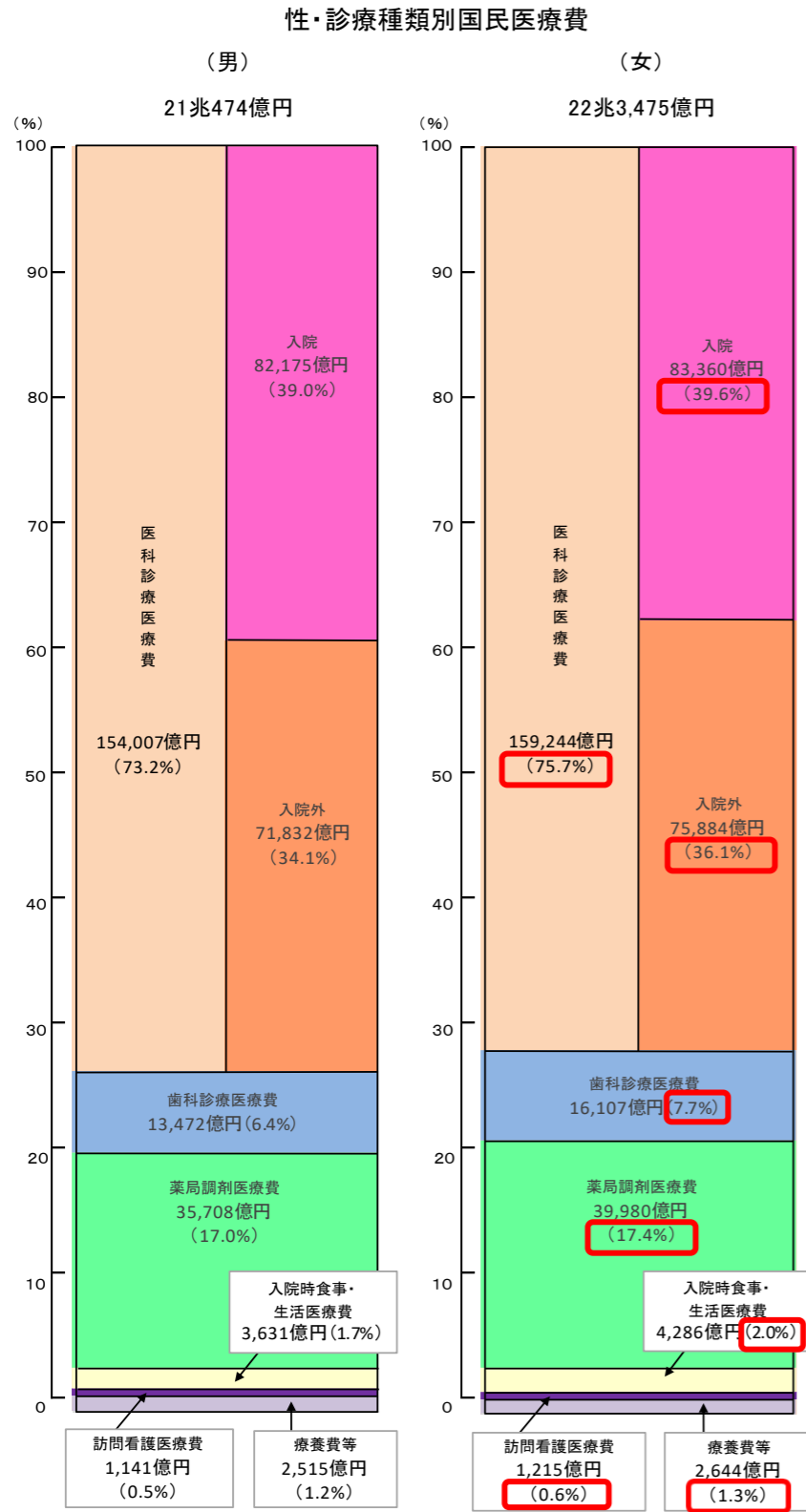
【正】



平成30年度 国民医療費の構造（性別）

【誤】

【正】



第9表 国民医療費・構成割合・人口一人当たり国民医療費，年次・年齢階級別

年齢階級	平成9年度 (1997)	10 ('98)	11 ('99)	12 (2000)	13 ('01)	14 ('02)	15 ('03)	16 ('04)	17 ('05)	18 ('06)	19 ('07)	20 ('08)	21 ('09)	22 ('10)	23 ('11)	24 ('12)	25 ('13)	26 ('14)	27 ('15)	28 ('16)	29 ('17)	30 ('18)
	国 民 医 療 費 (億円)																					
総 数	289 149	295 823	307 019	301 418	310 998	309 507	315 375	321 111	331 289	331 276	341 360	348 084	360 067	374 202	385 850	392 117	400 610	408 071	423 644	421 381	430 710	433 949
65 歳 未 満	154 057	153 249	152 540	155 776	156 964	156 877	155 832	155 705	159 039	155 752	158 378	158 085	160 587	167 027	171 354	171 257	169 498	169 005	172 368	169 797	171 195	171 121
0 ～ 14 歳	18 066	18 653	20 078	20 806	20 625	20 531	20 197	20 055	21 948	21 070	21 986	22 326	22 595	24 176	24 835	24 805	24 510	24 829	25 327	25 220	25 392	25 300
15 ～ 44	48 560	48 018	46 587	48 674	48 486	50 311	48 505	48 502	49 477	46 324	48 212	48 362	48 951	49 959	51 258	52 068	52 004	52 244	53 231	52 560	52 690	52 403
45 ～ 64	87 431	86 578	85 875	86 296	87 853	86 035	87 130	87 148	87 614	88 358	88 180	87 397	89 042	92 891	95 261	94 384	92 983	91 932	93 810	92 017	93 112	93 417
0 ～ 39 歳 (再掲)	…	…	56 761	59 569	59 081	60 638	58 592	58 361	60 693	57 538	59 449	59 323	59 739	61 805	62 694	62 858	61 970	62 114	62 964	62 494	62 846	62 927
40 ～ 64 歳 (再掲)	…	…	95 780	96 208	97 883	96 239	97 240	97 344	98 346	98 214	98 930	98 761	100 849	105 222	108 659	108 398	107 528	106 891	109 404	107 303	108 349	108 193
65 歳 以 上	135 092	142 573	154 478	145 640	154 034	152 631	159 542	165 404	172 250	175 523	182 982	189 999	199 479	207 176	214 497	220 860	231 112	239 066	251 276	251 584	259 515	262 828
70 歳 以 上 (再掲)	104 627	110 855	120 856	112 778	119 393	119 105	125 255	132 450	139 395	141 088	148 077	153 325	160 500	168 603	176 614	181 747	189 253	194 777	202 512	201 395	210 445	216 708
75 歳 以 上 (再掲)	72 305	76 560	83 844	75 531	81 858	82 181	86 154	91 897	97 520	100 000	105 479	109 711	117 335	124 685	131 226	135 540	140 949	144 413	151 629	153 796	161 095	165 138
	構 成 割 合 (%)																					
総 数	100.0	100.0	100.0	100.0	100.0	100.0	100.0	100.0	100.0	100.0	100.0	100.0	100.0	100.0	100.0	100.0	100.0	100.0	100.0	100.0	100.0	100.0
65 歳 未 満	53.3	51.8	49.7	51.7	50.5	50.7	49.4	48.5	48.0	47.0	46.4	45.4	44.6	44.6	44.4	43.7	42.3	41.4	40.7	40.3	39.7	39.4
0 ～ 14 歳	6.2	6.3	6.5	6.9	6.6	6.6	6.4	6.2	6.6	6.4	6.4	6.4	6.3	6.5	6.4	6.3	6.1	6.1	6.0	6.0	5.9	5.8
15 ～ 44	16.8	16.2	15.2	16.1	15.6	16.3	15.4	15.1	14.9	14.0	14.1	13.9	13.6	13.4	13.3	13.3	13.0	12.8	12.6	12.5	12.2	12.1
45 ～ 64	30.2	29.3	28.0	28.6	28.2	27.8	27.6	27.1	26.4	26.7	25.8	25.1	24.7	24.8	24.7	24.1	23.2	22.5	22.1	21.8	21.6	21.5
0 ～ 39 歳 (再掲)	…	…	18.5	19.8	19.0	19.6	18.6	18.2	18.3	17.4	17.4	17.0	16.6	16.5	16.2	16.0	15.5	15.2	14.9	14.8	14.6	14.5
40 ～ 64 歳 (再掲)	…	…	31.2	31.9	31.5	31.1	30.8	30.3	29.7	29.6	29.0	28.4	28.0	28.1	28.2	27.6	26.8	26.2	25.8	25.5	25.2	24.9
65 歳 以 上	46.7	48.2	50.3	48.3	49.5	49.3	50.6	51.5	52.0	53.0	53.6	54.6	55.4	55.4	55.6	56.3	57.7	58.6	59.3	59.7	60.3	60.6
70 歳 以 上 (再掲)	36.2	37.5	39.4	37.4	38.4	38.5	39.7	41.2	42.1	42.6	43.4	44.0	44.6	45.1	45.8	46.4	47.2	47.7	47.8	47.8	48.9	49.9
75 歳 以 上 (再掲)	25.0	25.9	27.3	25.1	26.3	26.6	27.3	28.6	29.4	30.2	30.9	31.5	32.6	33.3	34.0	34.6	35.2	35.4	35.8	36.5	37.4	38.1
	人 口 一 人 当 た り 国 民 医 療 費 (千円)																					
総 数	229.2	233.9	242.3	237.5	244.3	242.9	247.1	251.5	259.3	259.3	267.2	272.6	282.4	292.2	301.9	307.5	314.7	321.1	333.3	332.0	339.9	343.2
65 歳 未 満	144.8	144.6	144.6	148.5	150.3	151.1	151.6	151.4	155.9	154.0	157.9	158.9	163.0	169.4	174.8	177.1	177.7	179.6	184.9	183.9	187.0	188.3
0 ～ 14 歳	93.3	97.9	107.1	112.4	112.8	113.4	112.8	113.1	124.8	120.9	127.1	130.0	132.8	143.6	148.7	149.9	149.5	153.0	158.8	159.8	162.9	164.1
15 ～ 44	94.5	93.9	91.5	96.4	96.3	100.2	97.0	97.7	101.0	95.2	99.8	101.0	103.3	106.1	109.6	113.0	114.4	116.6	120.1	120.4	122.7	124.2
45 ～ 64	245.2	241.9	239.7	240.4	245.5	242.2	246.0	245.9	247.1	251.9	254.2	254.1	261.0	268.2	275.7	276.9	277.2	278.3	284.8	279.8	282.1	280.8
0 ～ 39 歳 (再掲)	…	…	91.9	97.4	97.1	100.2	97.6	98.2	103.9	99.0	103.6	104.7	107.0	112.1	115.7	118.2	118.7	121.2	124.8	125.6	128.0	129.7
40 ～ 64 歳 (再掲)	…	…	219.1	220.1	224.8	222.2	224.7	224.5	225.7	228.1	230.6	230.7	236.2	242.2	247.7	248.9	248.9	249.6	255.7	251.9	255.2	255.4
65 歳 以 上	683.7	695.2	729.2	660.8	673.6	645.9	656.2	664.9	668.6	659.8	666.3	673.4	687.7	702.7	720.9	717.2	724.5	724.4	741.9	727.3	738.3	738.7
70 歳 以 上 (再掲)	802.0	812.0	849.0	755.8	765.8	732.7	740.8	755.4	761.7	743.4	754.5	760.0	778.3	794.9	806.8	804.6	815.8	816.8	840.0	828.2	834.1	826.8
75 歳 以 上 (再掲)	928.8	941.0	986.6	838.1	858.9	818.2	816.8	830.3	837.8	822.0	830.3	830.0	855.8	878.5	892.2	892.1	903.3	907.3	929.0	909.6	921.5	918.7

注：1) 本表は平成9年度から推計している。
 2) 平成12年4月から介護保険制度が開始されたことに伴い、従来国民医療費の対象となっていた費用のうち介護保険の費用に移行したものが、これらは平成12年度以降、国民医療費に含まれていない。

第9表 国民医療費・構成割合・人口一人当たり国民医療費，年次・年齢階級別

年齢階級	平成9年度 (1997)	10 ('98)	11 ('99)	12 (2000)	13 ('01)	14 ('02)	15 ('03)	16 ('04)	17 ('05)	18 ('06)	19 ('07)	20 ('08)	21 ('09)	22 ('10)	23 ('11)	24 ('12)	25 ('13)	26 ('14)	27 ('15)	28 ('16)	29 ('17)	30 ('18)
	国 民 医 療 費 (億円)																					
総 数	289 149	295 823	307 019	301 418	310 998	309 507	315 375	321 111	331 289	331 276	341 360	348 084	360 067	374 202	385 850	392 117	400 610	408 071	423 644	421 381	430 710	433 949
65 歳 未 満	154 057	153 249	152 540	155 776	156 964	156 877	155 832	155 705	159 039	155 752	158 378	158 085	160 587	167 027	171 354	171 257	169 498	169 005	172 368	169 797	171 173	171 121
0 ～ 14 歳	18 066	18 653	20 078	20 806	20 625	20 531	20 197	20 055	21 948	21 070	21 986	22 326	22 595	24 176	24 835	24 805	24 510	24 829	25 327	25 220	25 395	25 300
15 ～ 44	48 560	48 018	46 587	48 674	48 486	50 311	48 505	48 502	49 477	46 324	48 212	48 362	48 951	49 959	51 258	52 068	52 004	52 244	53 231	52 560	52 690	52 403
45 ～ 64	87 431	86 578	85 875	86 296	87 853	86 035	87 130	87 148	87 614	88 358	88 180	87 397	89 042	92 891	95 261	94 384	92 983	91 932	93 810	92 017	93 088	93 417
0 ～ 39 歳 (再掲)	…	…	56 761	59 569	59 081	60 638	58 592	58 361	60 693	57 538	59 449	59 323	59 739	61 805	62 694	62 858	61 970	62 114	62 964	62 494	62 848	62 927
40 ～ 64 歳 (再掲)	…	…	95 780	96 208	97 883	96 239	97 240	97 344	98 346	98 214	98 930	98 761	100 849	105 222	108 659	108 398	107 528	106 891	109 404	107 303	108 325	108 193
65 歳 以 上	135 092	142 573	154 478	145 640	154 034	152 631	159 542	165 404	172 250	175 523	182 982	189 999	199 479	207 176	214 497	220 860	231 112	239 066	251 276	251 584	259 537	262 828
70 歳 以 上 (再掲)	104 627	110 855	120 856	112 778	119 393	119 105	125 255	132 450	139 395	141 088	148 077	153 325	160 500	168 603	176 614	181 747	189 253	194 777	202 512	201 395	210 475	216 708
75 歳 以 上 (再掲)	72 305	76 560	83 844	75 531	81 858	82 181	86 154	91 897	97 520	100 000	105 479	109 711	117 335	124 685	131 226	135 540	140 949	144 413	151 629	153 796	161 129	165 138
	構 成 割 合 (%)																					
総 数	100.0	100.0	100.0	100.0	100.0	100.0	100.0	100.0	100.0	100.0	100.0	100.0	100.0	100.0	100.0	100.0	100.0	100.0	100.0	100.0	100.0	100.0
65 歳 未 満	53.3	51.8	49.7	51.7	50.5	50.7	49.4	48.5	48.0	47.0	46.4	45.4	44.6	44.6	44.4	43.7	42.3	41.4	40.7	40.3	39.7	39.4
0 ～ 14 歳	6.2	6.3	6.5	6.9	6.6	6.6	6.4	6.2	6.6	6.4	6.4	6.4	6.3	6.5	6.4	6.3	6.1	6.1	6.0	6.0	5.9	5.8
15 ～ 44	16.8	16.2	15.2	16.1	15.6	16.3	15.4	15.1	14.9	14.0	14.1	13.9	13.6	13.4	13.3	13.3	13.0	12.8	12.6	12.5	12.2	12.1
45 ～ 64	30.2	29.3	28.0	28.6	28.2	27.8	27.6	27.1	26.4	26.7	25.8	25.1	24.7	24.8	24.7	24.1	23.2	22.5	22.1	21.8	21.6	21.5
0 ～ 39 歳 (再掲)	…	…	18.5	19.8	19.0	19.6	18.6	18.2	18.3	17.4	17.4	17.0	16.6	16.5	16.2	16.0	15.5	15.2	14.9	14.8	14.6	14.5
40 ～ 64 歳 (再掲)	…	…	31.2	31.9	31.5	31.1	30.8	30.3	29.7	29.6	29.0	28.4	28.0	28.1	28.2	27.6	26.8	26.2	25.8	25.5	25.2	24.9
65 歳 以 上	46.7	48.2	50.3	48.3	49.5	49.3	50.6	51.5	52.0	53.0	53.6	54.6	55.4	55.4	55.6	56.3	57.7	58.6	59.3	59.7	60.3	60.6
70 歳 以 上 (再掲)	36.2	37.5	39.4	37.4	38.4	38.5	39.7	41.2	42.1	42.6	43.4	44.0	44.6	45.1	45.8	46.4	47.2	47.7	47.8	47.8	48.9	49.9
75 歳 以 上 (再掲)	25.0	25.9	27.3	25.1	26.3	26.6	27.3	28.6	29.4	30.2	30.9	31.5	32.6	33.3	34.0	34.6	35.2	35.4	35.8	36.5	37.4	38.1
	人 口 一 人 当 た り 国 民 医 療 費 (千円)																					
総 数	229.2	233.9	242.3	237.5	244.3	242.9	247.1	251.5	259.3	259.3	267.2	272.6	282.4	292.2	301.9	307.5	314.7	321.1	333.3	332.0	339.9	343.2
65 歳 未 満	144.8	144.6	144.6	148.5	150.3	151.1	151.6	151.4	155.9	154.0	157.9	158.9	163.0	169.4	174.8	177.1	177.7	179.6	184.9	183.9	187.0	188.3
0 ～ 14 歳	93.3	97.9	107.1	112.4	112.8	113.4	112.8	113.1	124.8	120.9	127.1	130.0	132.8	143.6	148.7	149.9	149.5	153.0	158.8	159.8	162.9	164.1
15 ～ 44	94.5	93.9	91.5	96.4	96.3	100.2	97.0	97.7	101.0	95.2	99.8	101.0	103.3	106.1	109.6	113.0	114.4	116.6	120.1	120.4	122.7	124.2
45 ～ 64	245.2	241.9	239.7	240.4	245.5	242.2	246.0	245.9	247.1	251.9	254.2	254.1	261.0	268.2	275.7	276.9	277.2	278.3	284.8	279.8	282.0	280.8
0 ～ 39 歳 (再掲)	…	…	91.9	97.4	97.1	100.2	97.6	98.2	103.9	99.0	103.6	104.7	107.0	112.1	115.7	118.2	118.7	121.2	124.8	125.6	128.0	129.7
40 ～ 64 歳 (再掲)	…	…	219.1	220.1	224.8	222.2	224.7	224.5	225.7	228.1	230.6	230.7	236.2	242.2	247.7	248.9	248.9	249.6	255.7	251.9	255.2	255.4
65 歳 以 上	683.7	695.2	729.2	660.8	673.6	645.9	656.2	664.9	668.6	659.8	666.3	673.4	687.7	702.7	720.9	717.2	724.5	724.4	741.9	727.3	738.3	738.7
70 歳 以 上 (再掲)	802.0	812.0	849.0	755.8	765.8	732.7	740.8	755.4	761.7	743.4	754.5	760.0	778.3	794.9	806.8	804.6	815.8	816.8	840.0	828.2	834.2	826.8
75 歳 以 上 (再掲)	928.8	941.0	986.6	838.1	858.9	818.2	816.8	830.3	837.8	822.0	830.3	830.0	855.8	878.5	892.2	892.1	903.3	907.3	929.0	909.6	921.7	918.7

注：1) 本表は平成9年度から推計している。
 2) 平成12年4月から介護保険制度が開始されたことに伴い、従来国民医療費の対象となっていた費用のうち介護保険の費用に移行したものが、これらは平成12年度以降、国民医療費に含まれていない。

第10表 医科診療医療費・構成割合・人口一人当たり医科診療医療費，年次・入院－入院外・年齢階級別

年齢階級	平成20年度(2008)			21('09)			22('10)			23('11)			24 ('12)			25('13)			26('14)			27('15)			28('16)			29('17)			30('18)		
	総数	入院	入院外	総数	入院	入院外	総数	入院	入院外	総数	入院	入院外	総数	入院	入院外	総数	入院	入院外	総数	入院	入院外	総数	入院	入院外	総数	入院	入院外	総数	入院	入院外			
医科診療医療費（億円）																																	
総数	254 452	128 205	126 247	262 041	132 559	129 482	272 228	140 908	131 320	278 129	143 754	134 376	283 198	147 566	135 632	287 447	149 667	137 780	292 506	152 641	139 865	300 461	155 752	144 709	301 853	157 933	143 920	308 335	162 116	146 219	313 251	165 535	147 716
65歳未満	111 042	47 175	63 867	112 352	47 584	64 768	116 532	50 713	65 819	118 391	51 324	67 067	118 425	51 957	66 468	116 439	51 002	65 437	115 709	50 451	65 257	116 644	50 213	66 431	115 466	49 708	65 758	115 891	49 697	66 194	116 391	49 844	66 547
0～14歳	16 044	5 314	10 730	16 131	5 440	10 691	17 133	6 140	10 993	17 544	6 294	11 251	17 471	6 410	11 062	17 199	6 327	10 871	17 399	6 416	10 983	17 618	6 496	11 123	17 566	6 475	11 091	17 608	6 542	11 066	17 573	6 670	10 903
15～44	32 587	12 985	19 602	32 837	13 014	19 823	33 291	13 618	19 673	33 788	13 739	20 049	34 441	14 252	20 189	34 248	14 276	19 972	34 224	14 160	20 064	34 587	14 153	20 434	34 251	14 028	20 223	34 069	13 818	20 251	33 992	13 667	20 325
45～64	62 412	28 876	33 536	63 385	29 131	34 254	66 109	30 955	35 154	67 059	31 292	35 767	66 513	31 295	35 217	64 992	30 399	34 594	64 086	29 876	34 211	64 438	29 564	34 875	63 649	29 205	34 444	64 215	29 337	34 877	64 826	29 507	35 319
0～39歳(再掲)	40 928	15 211	25 717	40 994	15 249	25 745	42 172	16 392	25 780	42 478	16 451	26 027	42 628	16 836	25 792	41 868	16 639	25 229	41 825	16 545	25 280	42 076	16 519	25 557	41 878	16 449	25 428	41 823	16 375	25 448	41 989	16 499	25 489
40～64歳(再掲)	70 114	31 964	38 150	71 358	32 336	39 023	74 360	34 321	40 040	75 913	34 873	41 040	75 797	35 120	40 676	74 571	34 363	40 208	73 883	33 906	39 977	74 567	33 693	40 874	73 588	33 258	40 330	74 068	33 322	40 746	74 402	33 345	41 058
65歳以上	143 410	81 030	62 379	149 689	84 975	64 714	155 696	90 195	65 501	159 738	92 429	67 309	164 773	95 609	69 163	171 008	98 665	72 343	176 797	102 189	74 608	183 818	105 539	78 278	186 387	108 225	78 162	192 444	112 419	80 025	196 860	115 691	81 169
70歳以上(再掲)	116 436	67 595	48 842	121 130	70 853	50 277	127 539	76 011	51 528	132 320	78 645	53 675	136 376	81 229	55 146	140 815	83 444	57 371	144 815	86 094	58 722	149 016	88 178	60 838	150 079	89 985	60 094	156 889	94 457	62 432	163 136	98 600	64 536
75歳以上(再掲)	84 196	51 542	32 654	89 501	54 809	34 692	95 377	59 419	35 959	99 422	61 726	37 696	102 810	63 844	38 966	105 981	65 484	40 497	108 432	67 346	41 086	112 676	69 613	43 062	115 555	72 221	43 334	121 023	75 981	45 041	125 183	78 999	46 183
構成割合（%）																																	
総数	100.0	100.0	100.0	100.0	100.0	100.0	100.0	100.0	100.0	100.0	100.0	100.0	100.0	100.0	100.0	100.0	100.0	100.0	100.0	100.0	100.0	100.0	100.0	100.0	100.0	100.0	100.0	100.0	100.0	100.0	100.0	100.0	100.0
65歳未満	43.6	36.8	50.6	42.9	35.9	50.0	42.8	36.0	50.1	42.6	35.7	49.9	41.8	35.2	49.0	40.5	34.1	47.5	39.6	33.1	46.7	38.8	32.2	45.9	38.3	31.5	45.7	37.6	30.7	45.3	37.2	30.1	45.1
0～14歳	6.3	4.1	8.5	6.2	4.1	8.3	6.3	4.4	8.4	6.3	4.4	8.4	6.2	4.3	8.2	6.0	4.2	7.9	5.9	4.2	7.9	5.9	4.2	7.7	5.8	4.1	7.7	5.7	4.0	7.6	5.6	4.0	7.4
15～44	12.8	10.1	15.5	12.5	9.8	15.3	12.2	9.7	15.0	12.1	9.6	14.9	12.2	9.7	14.9	11.9	9.5	14.5	11.7	9.3	14.3	11.5	9.1	14.1	11.3	8.9	14.1	11.0	8.5	13.8	10.9	8.3	13.8
45～64	24.5	22.5	26.6	24.2	22.0	26.5	24.3	22.0	26.8	24.1	21.8	26.6	23.5	21.2	26.0	22.6	20.3	25.1	21.9	19.6	24.5	21.4	19.0	24.1	21.1	18.5	23.9	20.8	18.1	23.9	20.7	17.8	23.9
0～39歳(再掲)	16.1	11.9	20.4	15.6	11.5	19.9	15.5	11.6	19.6	15.3	11.4	19.4	15.1	11.4	19.0	14.6	11.1	18.3	14.3	10.8	18.1	14.0	10.6	17.7	13.9	10.4	17.7	13.6	10.1	17.4	13.4	10.0	17.3
40～64歳(再掲)	27.6	24.9	30.2	27.2	24.4	30.1	27.3	24.4	30.5	27.3	24.3	30.5	26.8	23.8	30.0	25.9	23.0	29.2	25.3	22.2	28.6	24.8	21.6	28.2	24.4	21.1	28.0	24.0	20.6	27.9	23.8	20.1	27.8
65歳以上	56.4	63.2	49.4	57.1	64.1	50.0	57.2	64.0	49.9	57.4	64.3	50.1	58.2	64.8	51.0	59.5	65.9	52.5	60.4	66.9	53.3	61.2	67.8	54.1	61.7	68.5	54.3	62.4	69.3	54.7	62.8	69.9	54.9
70歳以上(再掲)	45.8	52.7	38.7	46.2	53.5	38.8	46.9	53.9	39.2	47.6	54.7	39.9	48.2	55.0	40.7	49.0	55.8	41.6	49.5	56.4	42.0	49.6	56.6	42.0	49.7	57.0	41.8	50.9	58.3	42.7	52.1	59.6	43.7
75歳以上(再掲)	33.1	40.2	25.9	34.2	41.3	26.8	35.0	42.2	27.4	35.7	42.9	28.1	36.3	43.3	28.7	36.9	43.8	29.4	37.1	44.1	29.4	37.5	44.7	29.8	38.3	45.7	30.1	39.3	46.9	30.8	40.0	47.7	31.3
人口一人当たり医科診療医療費（千円）																																	
総数	199.3	100.4	98.9	205.5	104.0	101.5	212.6	110.0	102.5	217.6	112.5	105.1	222.1	115.7	106.4	225.8	117.6	108.2	230.2	120.1	110.1	236.4	122.5	113.9	237.8	124.4	113.4	243.3	127.9	115.4	247.7	130.9	116.8
65歳未満	111.6	47.4	64.2	114.1	48.3	65.8	118.2	51.4	66.8	120.7	52.3	68.4	122.4	53.7	68.7	122.1	53.5	68.6	123.0	53.6	69.4	125.1	53.9	71.3	125.0	53.8	71.2	126.6	54.3	72.3	128.1	54.9	73.2
0～14歳	93.4	30.9	62.5	94.8	32.0	62.8	101.7	36.5	65.3	105.0	37.7	67.4	105.6	38.7	66.9	104.9	38.6	66.3	107.2	39.5	67.7	110.5	40.7	69.8	111.3	41.0	70.3	112.9	42.0	71.0	114.0	43.3	70.7
15～44	68.0	27.1	40.9	69.3	27.5	41.8	70.7	28.9	41.8	72.2	29.4	42.9	74.7	30.9	43.8	75.3	31.4	43.9	76.4	31.6	44.8	78.0	31.9	46.1	78.4	32.1	46.3	79.3	32.2	47.1	80.6	32.4	48.2
45～64	181.4	83.9	97.5	185.8	85.4	100.4	190.9	89.4	101.5	194.0	90.5	103.5	195.1	91.8	103.3	193.8	90.6	103.1	194.0	90.4	103.6	195.6	89.7	105.9	193.5	88.8	104.7	194.5	88.9	105.7	194.9	88.7	106.2
0～39歳(再掲)	72.2	26.8	45.4	73.5	27.3	46.1	76.5	29.7	46.8	78.4	30.4	48.0	80.2	31.7	48.5	80.2	31.9	48.3	81.6	32.3	49.3	83.4	32.8	50.7	84.2	33.1	51.1	85.2	33.3	51.8	86.6	34.0	52.6
40～64歳(再掲)	163.8	74.7	89.1	167.1	75.7	91.4	171.2	79.0	92.2	173.0	79.5	93.5	174.0	80.6	93.4	172.6	79.5	93.1	172.5	79.2	93.3	174.3	78.7	95.5	172.7	78.1	94.7	174.5	78.5	96.0	175.6	78.7	96.9
65歳以上	508.3	287.2	221.1	516.1	293.0	223.1	528.1	305.9	222.2	536.9	310.7	226.2	535.1	310.5	224.6	536.1	309.3	226.8	535.7	309.7	226.1	542.7	311.6	231.1	538.8	312.9	226.0	547.5	319.8	227.7	553.3	325.2	228.1
70歳以上(再掲)	577.1	335.0	242.1	587.4	343.6	243.8	601.3	358.3	242.9	604.4	359.3	245.2	603.7	359.6	244.1	607.0	359.7	247.3	607.3	361.0	246.3	618.1	365.7	252.3	617.2	370.1	247.1	621.8	374.4	247.4	622.4	376.2	246.2
75歳以上(再掲)	637.0	389.9	247.0	652.8	399.8	253.0	672.0	418.6	253.3	676.0	419.7	256.3	676.7	420.2	256.5	679.2	419.7	259.5	681.2	423.1	258.1	690.3	426.5	263.8	683.4	427.1	256.3	692.3	434.6	257.6	696.4	439.5	256.9

注：医科診療医療費は平成20年度から推計している。