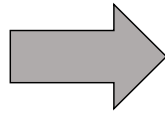


平成 30 年医療施設（動態）調査・病院報告（全国編）正誤表

全国編第 1 表 施設数・構成割合・人口 10 万対施設数，年次・施設の種類の別

(誤)

	平成11年 (1999)
病院	
構成割合（単位：％）	
地域医療支援病院（再掲）	.



(正)

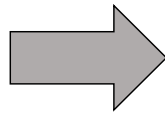
	平成11年 (1999)
病院	
構成割合（単位：％）	
地域医療支援病院（再掲）	0.2

平成 28～29 年医療施設（静態・動態）調査・病院報告（上巻）及び
医療施設（動態）調査・病院報告（上巻）正誤表

上巻第 1 表 施設数・構成割合・人口 10 万対施設数，年次・施設の種類の別

(誤)

	平成11年 (1999)
病院	
構成割合（単位：％）	
地域医療支援病院（再掲）	.



(正)

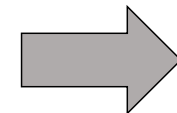
	平成11年 (1999)
病院	
構成割合（単位：％）	
地域医療支援病院（再掲）	0.2

平成 26、29 年医療施設（静態・動態）調査・病院報告（上巻）正誤表

上巻第 9 表 一般診療所の従事者数，年次・職種別

(誤)

	平成20年 (2008)	平成23年 (2011)
総数	669202.1	730546.2
医師		
常勤	97357	67079



(正)

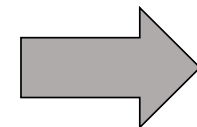
	平成20年 (2008)	平成23年 (2011)
総数	699202.1	730546.2
医師		
常勤	97357	97079

平成 23 年医療施設（静態・動態）調査・病院報告（上巻）正誤表

上巻第 9 表 一般診療所の従事者数，年次・職種別

(誤)

	平成20年 (2008)
総数	669202.1



(正)

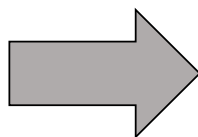
	平成20年 (2008)
総数	699202.1

平成 26、29 年医療施設（静態・動態）調査・病院報告（上巻）正誤表

上巻第 10 表 歯科診療所の従事者数，年次・職種別

（誤）

	平成23年 (2011)
歯科衛生士 常勤	7113



（正）

	平成23年 (2011)
歯科衛生士 常勤	71134